




| 編號 | 瓶閥代號 | 出口牙 | 瓶頸牙 | 俗稱 | 手輪/方輪 | 適用氣體 | 備註 |
|----|---------------|----------------|--------------------|------|-------|-------------------------|-------|
| 01 | DS FW-10411 | W23-14 RH, INT | BS 1" | | □ | O ₂ | |
| | DS FWA-10411 | W23-14 RH, INT | JIS V ₂ | 6分 | □ | O ₂ | A2 |
| 02 | DS FWB-10411 | W23-14 RH, INT | 1"-11 1/2 NGT | 1吋 | □ | O ₂ | A1 |
| 03 | DS FWC-10411 | W23-14 RH, INT | 3/4"-14 NGT | 5分半 | □ | O ₂ | A3 |
| 04 | DS FJC-10333 | W23-14 RH, INT | DIN W19.8 | 3分 | ◎ | O ₂ | |
| | DS FJC-10331 | W23-14 RH, INT | JIS V ₁ | 3分半 | ◎ | O ₂ | |
| 05 | DS FJC-10332 | W23-14 RH, INT | JIS V ₂ | 6分 | ◎ | O ₂ | D2 |
| 06 | DS N15323 | CGA580 | JIS V ₂ | 6分 | ◎ | N ₂ , Ar, He | |
| 07 | DS DJS-10102 | W22-14 RH, EXT | DIN W19.8 | 3分 | ◎ | O ₂ | |
| | DS 100-1100E | W22-14 RH, EXT | JIS V ₂ | 3分半 | ◎ | O ₂ | |
| | DS JS-10102 | W22-14 RH, EXT | 1/2"-14 NGT | 4分 | ◎ | O ₂ | |
| 08 | DS BH-10305 | W22-14 RH, EXT | BS 1" | | ◎ | O ₂ | |
| | DS DG-10304 | W22-14 RH, EXT | 3/4"-14 NGT | 5分半 | ◎ | O ₂ | C3 |
| | DS 3N00-1100E | W22-14 RH, EXT | JIS V ₂ | 6分 | ◎ | N ₂ , Ar, He | C2 |
| 09 | DS DK-11332 | W22-14 RH, EXT | 1"-11 1/2 NGT | 1吋 | ◎ | O ₂ | C1 |
| 10 | DS CAC-10331 | W22-14 RH, EXT | 3/4"-14 NGS | 6分直牙 | ◎ | O ₂ | 潛水瓶用 |
| 11 | DS CJA-10308 | W22-14 RH, EXT | 3/4"-16 UNF | 直牙 | ◎ | | 小鋁瓶用 |
| 12 | DS CJA-10307 | W22-14 RH, EXT | 1.125"-12UNF | 2寸直牙 | ◎ | CO ₂ | 可樂鋁瓶用 |



| 編號 | 瓶閥代號 | 出口牙 | 瓶頸牙 | 俗稱 | 手輪/方輪 | 適用氣體 | 備註 |
|----|------------------|----------------|--------------------|-----|--------|-----------------------------------|-----------|
| 13 | DS D4N00-1500E | W22-14 RH, EXT | JIS V ₁ | 6分 | S.S. □ | O ₂ , CO ₂ | B2 |
| | DS D4N00-1300E | W22-14 RH, EXT | 3/4"-14 NGT | 5分半 | S.S. □ | CO ₂ | B1 |
| 14 | DS DL-10411 | W22-14 RH, EXT | 1"-11 1/2 NGT | | S.S. □ | CO ₂ | |
| 15 | DS 3N01-1100E | W22-14 LH, EXT | JIS V ₂ | | ◎ | H ₂ | |
| 16 | DS D4N01-1500E | W22-14 LH, EXT | JIS V ₂ | | S.S. □ | H ₂ | |
| 17 | DS 900-1000E | CGA870 | JIS V ₁ | | ◎ | O ₂ | 電鍍、醫療用 |
| | DS 903-1000E | CGA940 | JIS V ₂ | | ◎ | CO ₂ | 電鍍、醫療用 |
| | DS 905-1000E | CGA910 | JIS V ₂ | | ◎ | N ₂ O | 電鍍、醫療用 |
| 18 | DS CLK-10411 | W26-14 RH, EXT | JIS V ₂ | | S.S. □ | CL ₂ , SO ₂ | 無安全孔 |
| 19 | DS SUB301-1000E | W22-14 LH, EXT | JIS V ₂ | | ◎ | H ₂ S | 不鏽鋼、腐蝕性用 |
| | DS SUB302-1000E | W22-14 LH, EXT | JIS V ₂ | | ◎ | He | 不鏽鋼、腐蝕性用 |
| | DS SUGA306-1060E | W22-14 LH, EXT | JIS V ₂ | | ◎ | | 不鏽鋼、附螺帽鍊條 |
| 20 | DS HO-10307 | W22-14 LH, EXT | 3/4"-14NGT | | ◎ | H ₂ | |
| 21 | DS DN-11331N | CGA326 | JIS V ₂ | | ◎ | N ₂ O | TP200 |
| | DS DN-10332N | CGA326 | JIS V ₂ | | ◎ | N ₂ | TP250 |
| 22 | DS JA-N11313 | CGA540 | JIS V ₂ | | ◎ | O ₂ | |
| 23 | DS D900-1000E | CGA870 | 3/4"-16UNF | 直牙 | □ | O ₂ | |
| 24 | DS N11336 | CGA580 | 3/4"-14NGT | | ◎ | | |



















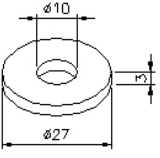
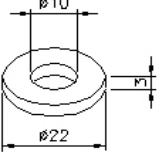
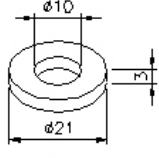
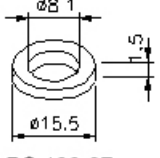
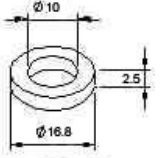
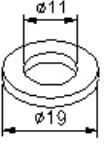
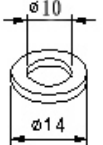
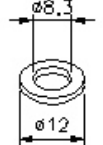


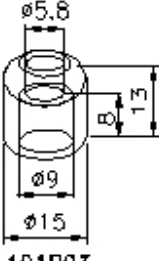
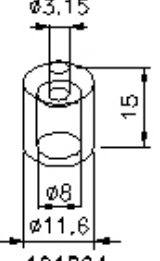


| | | | | | |
|---|--|--|--|--|--|
| 25 | | | | | |
|  | | | | | |
| | | | | | |
| | | | | | |

| 編號 | 瓶閥代號 | 出口牙 | 瓶頸牙 | 俗稱 | 手輪/方輪 | 適用氣體 | 備註 |
|----|--------------|--------|--------------------|----|-------|------|----|
| 25 | DS NSJ-11335 | CGA590 | JIS V ₂ | | ◎ | | |
| | | | | | | | |
| | | | | | | | |

【規格】 EXT=外牙 INT=內牙 RH=右牙 LH=左牙 □=方輪 ◎=手輪



| | | | | | |
|---|---|--|---|--|--|
| <p>瓶閥手輪</p>  | <p>瓶閥手輪固定螺帽</p> <p>大東用 M6-1.0RH DS 300-13</p> <p>BBB 鋼瓶用 1/4"-20 UNC 630N01</p>   | | <p>瓶閥手輪不鏽鋼彈簧</p>  <p>630G01</p> | <p>瓶閥手輪彈簧蓋</p>  <p>630C01</p> | <p>三方閥迫緊</p>  <p>630P02</p> |
| <p>BBB 瓶閥用</p> | | | <p>大東瓶閥用</p> | |  <p>銹溝四角軸心 DS FWA-09</p> |
|  <p>手輪式四角軸心 630V03</p> |  <p>雙頭四角軸心 DS ATN-10</p> |  <p>3 號瓶閥軸心 DS 300-06 V2 六分</p> |  <p>1 號瓶閥軸心 DS 100-06 V1 三分半</p> |  <p>雙頭四角長型軸心 DS ATN-10L</p> |  <p>銹溝電木內牙心 DS FWA-05</p> |
|  <p>四角孔 尼龍內牙心 630V02</p> |  <p>四角孔 電木內牙心 DS D4N00-05</p> |  <p>3 號瓶閥銹溝 尼龍內牙心</p> | <p>DS 300-05 DS 15x1.5</p> <p>DS300-05B BBB 15x18TPL</p> |  <p>1 號瓶閥銹溝 尼龍內牙心</p> |  <p>銹溝電木內牙心 DS FWA-05</p> |
| <p>特氣龍 台製瓶閥</p>  <p>DS FWA-10T</p> | <p>大東瓶閥</p>  <p>DS FWA-10</p> | <p>BBB 瓶閥</p>  <p>DS FWA-10B</p> | <p>手輪式瓶閥用</p>  <p>DS 100-07</p>  <p>DS 300-07</p> | | |
| <p>尼龍迫緊 100P02</p>  | <p>尼龍迫緊 安全閥用</p>  <p>DS 300-03</p>  <p>DS 100-03</p> | <p>安全片</p>  <p>DS 300-0419</p>  <p>DS 100-04</p> | <p>尼龍鼻端 導氣管用</p>  <p>101P03</p> | <p>一般用</p>  <p>101P04</p> | |